

Le portfolio de la gamme **Action**[®]



Sommaire

Introduction	3
Comment utiliser ce portfolio	3
Vue générale des produits	3
Informations / Données techniques	4
Pictogrammes	8
Visuels des options	9
Type de dossier standard	9
Type de propulsion	11
Toiles d'assise	12
Dossiers	13
Dossiers Matrx & Vicair	18
Toiles de dossier	19
Potences / repose-jambes / Palettes	21
Accoudoirs	24
Options d'assise	28
Coloris de châssis	33
Roues avant	35
Roues arrière	37
Options de châssis	41
Freins	42
Options de sécurité	43
Autres options	46
Accessoires	46

Indications données à titre d'information (informations et photos non contractuelles).

Invacare® se réserve le droit de modifier sans préavis les données techniques ou de présentations de ce produit.

Action® est une marque déposée par **Invacare**® **International**.

Introduction

La gamme de produit de la famille **Action**[®] ne cesse de s'enrichir, avec de nouvelles options toujours plus innovantes, et une inter-compatibilité entre les produits de la gamme en constante augmentation.

Cette multitude d'options est un véritable avantage pour nos clients et nous nous efforçons de communiquer des informations systématiquement à jour. Ainsi, nous cherchons à réduire au maximum la complexité de notre gamme de produit, avec comme objectif principal l'inter-compatibilité dans le but de rendre notre gamme de produits plus transparente et plus facile à travailler par nos clients.

Ainsi, nous avons créé le **Portfolio Invacare[®] Action[®] Family**, un outil qui vous permettra de :

- Comparer les produits de la gamme **Action**[®] à l'aide de données techniques.
- Vous donner un aperçu de l'inter-compatibilité entre les produits de la gamme **Action**[®].
- Pouvoir visualiser chaque options et accessoires à l'aide d'images

Utilisation de ce portfolio

Lorsqu'une option ou un accessoire est, soit compatible, soit disponible, sur un produit de la gamme **Action**[®], le code de l'option est noté dans la colonne de droite.

Tous les options et accessoires disponibles sur la gamme **Action**[®] sont listés dans les pages suivantes et sont classés par catégories et sous-catégories.

Catégorie fauteuils roulants non-modulaire (FMP)



Action 2 NG et Action 2 Transit Lite

Fauteuils roulants non-modulaire à propulsion manuelle ou à pousser. Adaptés aux utilisateurs en situation de handicap supérieur à 6 mois ou permanente.

Catégorie fauteuils roulants modulaires (FRM)



Action 3 NG & S; Action 3 NG Light ; Action 3 NG Dual HR et Héli ; Action 3 NG Levier Pendulaire ; Action 4 NG ; Action 4 NG Dual HR ; Action 4 NG XLT ; Action 3 Junior & Junior S.

Fauteuils roulants modulaires à propulsion manuelle ou à pousser. Adaptés aux personnes présentant une incapacité de marche partielle ou totale permanente.

Catégorie fauteuils roulants modulaires à propulsion manuelle configurable (FRMC)



Action 4 NG XLT ; Action 5 ; Action 3 Junior Evolutif

Fauteuils roulants modulaires à propulsion manuelle configurables.

Destinés aux utilisateurs présentant une incapacité de marche partielle ou totale permanente et aux besoins spécifiques de la personne utilisatrice en termes de mobilité et d'efficacité de propulsion.

Catégorie fauteuils roulants modulaires à propulsion manuelle de sport (FRMS)



Action 5 Rigid

Fauteuil roulant à propulsion Manuelle de sport. Idéal comme fauteuil de sport débutant pour s'exercer à la boccia, au basket fauteuil ou encore au hand fauteuil.

Fauteuils Hors LPPR



**Action 3 NG
Rocking Chair Plus**



**Action 3 NG
Rocking Chair**












**Action 3 NG Rocking
Chair Matrix**



Action Ampla

Informations techniques

		Assise				Dossier		Accoudoirs	Potences / Repose-jambes		
											
Action ² NG	Action 1R	Standard	380 / 405 / 430 / 455 / 480 / 505 mm	425 mm	3°	495 mm	7°	430 mm	240 mm	80° 0° - 80°	330 / 460 mm
	Standard	405 / 430 / 455 / 480 / 505 mm	400 à 425 mm	0° / 3° / 6°	435 / 460 / 485 / 510 mm	0° / 10° / 20° / 30° ou 7°	430 mm	240 mm	80° 0°-80°	330 / 460 mm	
	Transit	405 / 430 / 455 / 480 mm	400 mm	3°	485 / 510 mm	7°	430 mm	280 mm	80° 0 - 80°	330 / 460 mm	
Action ³ NG	Standard	Standard	380 / 405 / 430 / 455 / 480 / 505 / 555 mm	400 / 450 mm	0° / 3° / 6°	360 / 385 / 410 / 435 / 460 / 485 / 510 mm	0° / 7° 0° à 30° -15° à +15°	325 / 510 mm	200 - 280 mm 240 mm 170 - 300 mm 210 - 350 mm	80° 0° - 75°	200 - 400 (montées haut) 330 - 460 (tube court) 440 - 510 (tube long)
		Transit	380 / 405 / 430 / 455 / 480 / 505 mm	400 / 450 mm	0° / 3° / 6°	460 / 485 / 510 mm	7° 0° - 30°	430 / 510 mm	200 - 280 mm 230 mm 170 - 295 mm 210 - 350 mm	80° 0° - 75°	200 - 400 (montées haut) 330 - 460 (tube court) 440 - 510 (tube long)
	Levier pendulaire	Dual HR et Hémi	380 / 405 / 430 / 455 / 480 / 505 mm	400 / 450 mm	0° / 3° / 6°	360 / 385 / 410 / 435 / 460 / 485 / 510 mm	7° 0° - 30° -15° +15°	380 - 510 mm	200 - 280 mm 230 mm 170 - 295 mm 210 - 350 mm	80° 0° - 75°	200 - 400 (montées haut) 330 - 460 (tube court) 440 - 510 (tube long)
		Levier pendulaire	380 / 405 / 430 / 455 / 480 / 505 mm	400 / 450 mm	0° / 3° / 6°	460 / 485 / 510 mm	7° 0° - 30°	380 - 510 mm	200 - 280 mm 230 mm 170 - 295 mm 210 - 350 mm	80° 0° - 75°	200 - 400 (montées haut) 330 - 460 (tube court) 440 - 510 (tube long)
	RC	Comfort	405 / 430 / 455 / 505 mm	450 mm	0° - 30°	480 / 500 / 530 mm	0° - 30°	560 mm	200 - 280 mm 230 mm 170 - 295 mm 210 - 350 mm	80° 0° - 75°	200 - 400 (montées haut) 330 - 460 (tube court) 440 - 510 (tube long)
		Light	380 / 405 / 430 / 455 / 480 / 505 / 555 mm	400 / 450 mm	0° / 3° / 6°	360 / 385 / 410 / 435 / 460 / 485 / 510 mm	7° 0° - 30° -15° + 15°	325 - 510 mm	200 - 280 mm 230 mm 170 - 295 mm 210 - 350 mm	80° 0° - 75°	200 - 400 (montées haut) 330 - 460 (tube court) 440 - 510 (tube long)
	RC	RC	380 / 405 / 430 / 455 / 480 / 505 mm	400 / 450 mm	3°	460 / 485 mm	7° 0° - 30° -15° + 15°	350 - 510 mm	230 mm 170 - 295 mm	80° 0° - 75°	200 - 400 (montées haut) 330 - 460 (tube court) 440 - 510 (tube long)
	RC MATRIX	RC MATRIX	380 / 405 / 430 / 455 / 480 / 505 mm	400 / 450 mm	3° - 28°	460 / 485 mm	7° 0° - 30° -15° + 15°	350 - 510 mm	230 mm 170 - 295 mm	80° 0° - 75°	200 - 400 (montées haut) 330 - 460 (tube court) 440 - 510 (tube long)
	RC PLUS	RC PLUS	380 / 405 / 430 / 455 / 480 / 505 mm	400 / 450 mm	3°	460 / 485 mm	7° 0° - 30° -15° + 15°	350 - 510 mm	230 mm 170 - 295 mm	80° 0° - 75°	200 - 400 (montées haut) 330 - 460 (tube court) 440 - 510 (tube long)










Informations techniques

		Dimensions hors-tout					Poids		
									
Action^{1R}	Standard	Largeur d'assise + 195 mm	250 mm	1085 – 1125 mm	835 – 875 mm	950 mm	125 kg	17,5 kg	10 kg
Action^{2NG}	Standard	Largeur d'assise + 200 mm	325 mm	1030 / 1080 mm	820 / 870 mm	920 / 945 mm	125 kg	16,7 kg	8,9 kg
Action^{2NG} Transit Lite	Transit	Largeur d'assise + 100 mm	250 mm	995 mm	760 mm	975 mm	125 kg	13,1 kg	10,2 kg
Action^{3NG}	Standard	Largeur d'assise + 190 mm	295 mm	980 -1105 mm	835 - 960 mm	820 – 1050 mm	125 kg	13 kg	7,5 kg
	Transit	Largeur d'assise + 160 mm	260 mm	950 – 1050 mm	710 – 910 mm	920 – 1050 mm	125 kg	13,5 kg	10,7 kg
	Dual HR et Hémi	Largeur d'assise + 190 mm	300 mm	980 – 1105 mm	835 – 960 mm	890 – 1030 mm	125 kg	15 kg	7,6 kg
	Lever Pendulaire	Largeur d'assise + 220 mm	305 mm	980 - 1105	835 - 960	920 - 1050	125 kg	18 kg	14,5 kg
	Comfort	Largeur d'assise + 200 mm	320 mm	1080 mm	860 mm	1080 mm	125 kg	26,5 kg	10 kg
	Light	Largeur d'assise + 190 mm	295 mm	980 – 1105 mm	835 – 960 mm	820 – 1050 mm	125 kg	13 kg	7,1 kg
	RC	Largeur d'assise + 190 mm	295 mm	1036 – 1124 mm	816 – 890 mm	810 – 1040 mm	125 kg	17,6 kg	11,2 kg
	RC MATRIX	Largeur d'assise + 190 mm	295 mm	1036 – 1124 mm	816 – 890 mm	810 – 1040 mm	125 kg	17,6 kg	11,2 kg
	RC PLUS	Largeur d'assise + 190 mm	295 mm	1036 – 1124 mm	816 – 890 mm	810 – 1040 mm	125 kg	17,6 kg	11,2 kg

Informations techniques

		Dimensions hors-tout					Poids		
									
Action⁴ NG	Standard	Largeur d'assise + 190 mm	305 mm	995 – 1170 mm	850 – 1025 mm	810 – 1040 mm	125 kg	14,4 kg	8,4 kg
	Dual HR	Largeur d'assise + 190 mm	310 mm	995 – 1170 mm	850 – 1025 mm	910 – 1015 mm	125 kg	15,2 kg	8,4 kg
	XLT	Largeur d'assise + 200 mm	325 mm	995 – 1170 mm	850 – 1025 mm	910 – 1040 mm	160 kg	20,2 kg	12,2 kg
Action⁵	Standard	Largeur d'assise de +180 à +250 mm	320 – 380 mm	845 – 1205 mm	670 – 860 mm	701 – 1108 mm	130 et 100 kg selon les largeurs d'assise	12,3 kg	8,3 kg
	Rigid	Largeur d'assise de +180 à +250 mm	485 – 780 mm	845 – 1205 mm	670 – 860 mm	701 – 1108 mm	130 et 100 kg selon les largeurs d'assise	10,8 kg	6,8 kg
Action⁵ Junior	Standard	Largeur d'assise +170 à +190 mm	270 – 315 mm	740 – 965 mm	510 – 740 mm	870 – 1130 mm	80 kg	15 kg	8,5 kg
	Evolutif	Largeur d'assise + 190 mm	315 mm	740 – 965 mm	510 – 740 mm	870 – 1130 mm	80 kg	15 kg	8,5 kg










Informations techniques

		Assise				Dossier		Accoudoirs	Repose-jambes	
										
Action⁴ MG	Standard	380 / 405 430 / 455 480 / 505 555 / 605 mm	400 / 450 / 500 / 550 mm	0° / 3° / 6°	360 / 385 410 / 435 460 / 485 510 mm	7° 0° - 30°	350 – 510 mm	200 – 280 mm 240 mm 170 – 300 mm 210 – 350 mm	80° 0° - 75°	200 – 400 (montées haut) 330 – 460 (tube court) 440 – 510 (tube long)
	Dual HR	380 / 405 430 / 455 480 / 505 555 / 605 mm	400 / 450 500 / 550 mm	0° / 3° / 6°	460 / 485 mm	7° 0° - 30°	350 – 510 mm	200 – 280 mm 240 mm 170 – 300 mm 210 – 350 mm	80° 0° - 75°	200 – 400 (montées haut) 330 – 460 (tube court) 440 – 510 (tube long)
	XLT	505 / 555 / 605 mm	400 / 450 500 / 550 mm	0° / 3° / 6°	460 / 485 510 mm	7° 0° - 30°	380 – 460 mm	200 – 280 mm 240 mm 170 – 300 mm 210 – 350 mm	80° 0° - 75°	200 – 400 (montées haut) 330 – 460 (tube court) 440 – 510 (tube long)
Action⁵	Standard	305 / 330 335 / 380 405 / 430 455 / 480 505 / 530 mm	350 / 375 400 / 425 450 / 475 500 mm	0° - 9°	Avant : 410 – 510 mm Arrière : 385 – 485 mm Par pallier de 25 mm	Dossier fixe à 90° Ou dossier réglable en continu 90°, de -15° à +15°	Fixe 300 / 325 / 350 / 400 / 425 / 450 / 475 / 500 mm Réglable en continu 360 - 400 mm et 410 - 490 mm	150 – 265 mm 205 – 280 mm 250 – 375 mm	Potences fixes 80° Potences escamotables 70°/ 80°/ 90° Repose-jambes 0-75°	Potences escamotables : 160 – 525 mm Potences fixes : 320 – 500 mm
	Rigid									
Action³ Junior	Standard	205 / 230 255 / 280 305 / 330 355 / 380 mm	200 – 250 250 – 300 300 – 350 275 – 325 325 – 375 mm	1,5° / 5° / 8,5°	410 / 435 / 460 mm	0° / 7° / 0° - 30°	350 – 430 mm	150 – 250 mm 180 – 280 mm	80° 0° - 75°	125 – 450 mm
	Evolutif	205 – 280 mm 305 - 380 mm	200 – 250 250 – 300 300 – 350 275 – 325 325 – 375 mm	1,5° / 5° / 8,5°	410 / 435 / 460 mm	7° 0° - 30°	370 / 400 / 430 / 350 – 430 mm	150 – 250 mm 180 – 280 mm	80° 0° - 75°	125 – 450 mm




FAUTEUILS ROULANTS MANUELS	CODE REFERENCE
ACTION 1 R	∞
ACTION2_{NG}	●
ACTION2_{NG} TRANSIT LITE	△
ACTION3_{NG} RC	CET
ACTION3_{NG} RC MATRX	CEU
ACTION3_{NG} RC PLUS	CEV
ACTION3_{NG} DUAL HR ET HEMI	CEP
ACTION3_{NG} LIGHT	CES
ACTION3_{NG} LEVIER PENDULAIRE	CEI
ACTION3_{NG} COMFORT	CEG
ACTION3 NG	CEB
ACTION3 JUNIOR	CNB
ACTION3 JUNIOR EVOLUTIF	CNC
ACTION4_{NG}	CKB
ACTION4_{NG} DUAL HR	CKH
ACTION4_{NG} XLT	CKG
ACTIONS5	SJC
ACTIONS5 RIGID	SJE









Type de dossiers :

		Action ¹ R	Action ² NG Action ² Transit Lite	Action ³ NG Family	Action ⁴ NG	Action ³ Junior & Évolutif	Action ⁵ & Action 5 Rigid
Dossier fixe				CEB0031 CET0031 CEU0031 CEV0031 CEP0031 CEH0031 CES0031 CEI0031 CEG0031	CKB0031 CKG0031 CKH0031	CNB0030 CNC0030	SJE0110 SJC0110
Dossier pliant à mi-hauteur				CEB0036 CET0036 CEU0036 CEP0036 CEH0036 CES0036 CEI0036 CEG0036	CKB0036 CKH0036	CNB0035 CNC0035	SJE0115 SJC0115
Dossier inclinable				CEB0041 CET0041 CEU0041 CEV0041 CEP0041 CEH0041 CES0041 CEI0041 CEG0041	CKB0041 CKG0041 CKH0041	CNB0040 CNC0040	SJE0120 SJC0120
Fixation pour assistance électrique à la propulsion <i>Alber e-motion M25</i>				CEB0070 CES0070	CKB0070		SJC0180 SJE0180
Fixation pour assistance électrique à la poussée et au freinage pour la tierce-personne <i>Alber Viamobil V25</i>				CEB0080 CES0080 CEH0080 CEP0080	CKB0080 CKG0080		
Fixation pour assistance électrique à la poussée et au freinage pour la tierce-personne <i>Alber Viamobil ECO</i>				CEB0090 CES0090 CEH0090 CEP0090	CKB0090		



Packs de positionnement :

		Action ¹ R	Action ² _{NG} Action ² Transit Lite	Action ³ _{NG} Family	Action ⁴ _{NG}	Action ³ Junior & Évolutif	Action ⁵ & Action 5 Rigid
Packs							
<p>Pack positionnement Vicair : Dossier Vicair Liberty (Livré avec tendeur de dossier) Coussin d'assise Vicair au choix (Active O2, Adjuster O2 ou Vector O2) Ceinture Bodypoint au choix (2 ou 4 points)</p>				<p>CEB0062 CEP0062 CES0062</p>	<p>CKB0062 CKH0062</p>		
<p>Pack positionnement Matrx : Dossier rigide au choix (Elite E2 ou Elite E2 Deep) Coussin d'assise Flo-tech Solution Xtra ou Matrx Libra. Accessoires de positionnement et base rigide Ceinture pelvienne Bodypoint Appui-tête ou appui-joue Invacare</p>				<p>CEB0063 CEP0063 CES0063</p>	<p>CKB0063 CKH0063</p>	<p>CKB0055 CKH0055</p>	
<p>Pack Comfort : dossier inclinable par vérins hauteur 510 mm + coque de dossier rigide et amovible permettant le pliage du fauteuil + coussin de dossier Laguna + paire de repose-jambes avec palettes réglables + appui-nuque</p>				<p>CET0060 CEV0060</p>			





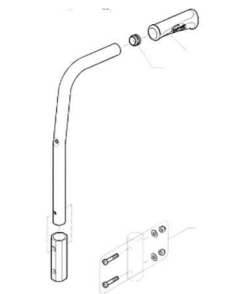



Type de dossiers :

		Action ¹ R	Action ² ^{NG} Transit Lite	Action ³ ^{NG} Family	Action ⁴ ^{NG}	Action ³ Junior & Évolutif	Action ⁵ & Action 5 Rigid
Standard				CEB0100 CES0100 CEP0100 CET0100 CEU0100 CEV0100	CKB0100 CKG0100	CNB0100 CNC0100	SJC0300 SJE0300
Transit				CEB0110 CES0110	CKB0110		
Double main courante (Système Dual HR)				CEH0140 CEG0140 CEP0140 CEH0150 CEG0150 CEP0150	CKH0113 CKH0114		
Levier pendulaire (Système OADL)				CEI0160 CEI0170			

Toile d'assise :

		Action ¹ R	Action ² NG Action ² Transit Lite	Action ³ NG Family	Action ⁴ NG	Action ³ Junior & Évolutif	Action ⁵ & Action 5 Rigid
Toile d'assise							
Ajustable en profondeur			●				SJC1500
Nylon noir			△	CEB0330 CEI0330 CES0330 CEP0330 CET0330 CEU0330 CEV0330			SJC1510
Nylon noir avec scratch				CEB0340 CEI0340 CES0340 CEP0340 CET0340 CEU0340 CEV0340	CKB0290 CKH0290 CKG0290	CNB0330 CNC0335	
Nylon noir rembourrée				CEB0350 CEI0350 CES0350 CEP0350 CET0350 CEU0350 CEV0350	CKB0295 CKH0295 CKG0295	CNB0340	
Toile d'assise réglable en tension pour version XLT					CKG0292		
Coussin d'assise Confort Revêtement PU bi-extensible noir TR26				CEG0372			
Assise rembourrée à tension et profondeur réglable				CEU0345		CNC0356	SJC1520 SJE1520

Types de dossier :

		Action ¹ R	Action ² NG Action ² Transit Lite	Action ³ NG Family	Action ⁴ NG	Action ³ Junior & Évolutif	Action ⁵ & Action 5 Rigid
Types de dossier							
Fixe 0°, 2 hauteurs : 430 mm et 510 mm				CEB0380 CEP0380 CET0380 CEU0380 CEB0390 CET0390 CEP0390 CEU0390			
Fixe 7°, hauteur ajustable de 380 à 460 mm, livré à 380 mm				CEB0395 CEP0395 CEI0395 CET0395	CKB0330 CKH0330 CKG0330		
Fixe 7°, hauteur ajustable de 380 à 460 mm, livré à 380 mm, poignées à pousser externes réglables en hauteur (70 mm)				CEB0396 CEI0396 CES0396 CEP0396 CET0396			
Fixe 7° avec hauteur de toile de dossier réglable de 350 à 500 mm par pas de 25 mm							SJC2143 SJC2150 SJC2153 SJC2160 SJC2163 SJC2170 SJC2173 SJE2143 SJE2150 SJE2153 SJE2160 SJE2163 SJE2170 SJE2173
Fixe 7° - hauteur 430 mm, réglable à 400 mm				CEB0410 CET0410 CEP0410 CEU0410 CEI0410 CES0410 CEV0410	CKB0311 CKH0311		
Fixe 7°, hauteur 510 mm				CEB0420 CET0420 CEP0420 CEU0420 CEI0420 CES0420 CEV0420	CKB0312 CKH0312		
Fixe 7°, 3 hauteurs : 370, 400 et 430 mm, livré à 370 mm pour les largeurs de 205 à 280 mm et à 400 mm pour les largeurs de 305 à 380 mm						CNB0380 CNC0380	

Types de dossier :

		Action ¹ R	Action ² ^{NG} Action ² Transit	Action ³ ^{NG} Family	Action ⁴ ^{NG}	Action ³ Junior & Évolutif	Action ⁵ & Action 5 Rigid
Types de dossier							
Rabattable et réglable en angle de -15° à + 15°, toile livrée à 350 mm, réglable à 325 mm, poignées à pousser courtes				CES0431 CEP0431 CET0431 CEU0431	CKB0317 CKH0317		
Rabattable et réglable en angle de -15° à + 15°, toile livrée à 425 mm, réglable à 430 mm, poignées à pousser longues				CES0432 CEP0432 CET0432 CEU0432	CKB0318 CKH0318		
Fixe 7°, hauteur 400 mm, poignées à pousser réglables en hauteur de 400 à 550 mm						CNB0425 CNC0425	
Inclinable par crémaillères 0°-30° avec tendeur – hauteurs 390, 410, 430, livré en 430 mm				CEB0435 CEH0435 CEI0435 CES0435 CEP0435	CKB0320 CKH0320		
Inclinable par vérin 0-30° - hauteur 510 mm – cannes courbées spécifiques – Roulettes anti-bascule recommandées				CEG0442 CEV0442 CET0442			
Inclinable par vérins 0°-30° avec tendeur, hauteurs : 390, 410 et 430 mm, livré à 430 mm				CEB0445 CEH0445 CEI0445 CES0445 CEP0445 CET0445 CEU0445 CEV0445	CKB0333 CKH0333 CKG0333		

Dossiers Matrx & Vicair :



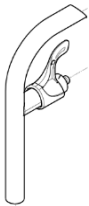




		Action ¹ R	Action ² NG Action ² Transit	Action ³ NG Family	Action ⁴ NG	Action ³ Junior & Évolutif	Action ⁵ & Action 5 Rigid
Dossier Matrx & toile de dossier							
Matrx Elite E2 – Hauteur 160 à 510 mm Galbe 80 mm				CEB/CEU CEP/CES 0451 0452 0453 0454 0456 0461 0462 0457	CKB/CKH 0321 0322 0323 0324 0325 0326 0351 0352		SJE/SJC 2430 2432 2434 2436 2438 2440 2460 2465
Matrx Elite Deep E2 Hauteur 160 ou 510 mm Galbe 160 mm				CEB/CEU CEP/CES 0458 0459 0466 0467 0468 0463 0464 0469	CKB/CKH 0327 0328 0329 0336 0337 0338 0353 0354		SJE/SJC 2442 2444 2446 2448 2452 2470 2475 2478
Matrx Mini – Hauteur : 260, 310 ou 360 mm Galbe 80 mm Poids max utilisateur : 68 kg						CNB0492 CNB0495 CNC0490 CNC0492 CNC0495	
Vicair Liberty - Hauteur 450 mm				CEB0493 CEP0493 CES0493 CEI0493	CKB0346 CKH0346		
Vicair Anatomic – Hauteur 400 mm				CEP0494 CES0494 CEI0494	CKB0347 CKH0347		
Vicair Anatomic – Hauteur 480 mm				CEP0495 CES0495 CEI0495	CKB0348 CKH0348		
Toile de dossier rembourrée				CEB0471 CES0471 CEP0471 CET0471	CKB0360 CKH0360 CKG0360		SJC2505 SJE2505
Toile de dossier rembourrée réglable en tension, 1 sangle, Nylon noir				CEB0475 CEI0475 CEP0475 CET0475 CEV0475	CKB0365 CKG0365		
Toile de dossier rembourrée, réglable en tension, 4 sangles, Nylon noir Livré avec un tendeur de dossier				CEB0479 CEI0479 CEP0479 CET0479 CEV0479	CKH0369 CKG0369		

Toile de dossier rembourrée bi-matière noire avec pochette arrière réglable en tension 1 sangle				CEB0474 CEH0474 CEI0474 CES0474 CEP0474 CET0474	CKB0364 CKH0364		SJC2510 SJE2510
Toile de dossier rembourrée bi-matière avec pochette arrière réglable en tension 4 sangles Livré avec ou sans tendeur de dossier				CEP0478 CEB0478 CEH0478 CEI0478 CES0478 CET0478 CES0477 CEP0477 CET0477	CKB0367 CKH0367 CKB0368 CKH0368		
Toile de dossier rembourrée bi-matière avec pochette arrière réglable en tension 7 sangles Livré avec tendeur de dossier				CEB0481 CEH0481 CEI0481 CES0481 CEP0481 CET0481	CKB0375 CKH0375		
Toile de dossier rembourrée, réglable en tension, 7 sangles, nylon noir Livré avec un tendeur de dossier				CEB0480 CEH0480 CEI0480 CEP0480 CET0480 CEV0480	CKB0370 CKG0370	CNB0480 CNC0480	
Toile de dossier réglable en largeur et en hauteur, nylon noir						CNB0475 CNC0475	
Dossier Laguna , revêtement PU bi-extensible noir TR26 Hauteur 510 mm				CEG0490 CET0490 CEV0490			
Dossier Passad 2 enveloppant Grand Confort, revêtement PU bi-extensible noir TR26 Hauteur 510 mm				CEG0491 CET0491 CEV0491			

Potences et palettes :

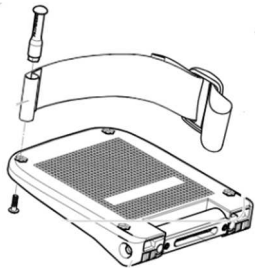




		Action ¹ R	Action ² _{NG} Action ² Transit	Action ³ _{NG} Family	Action ⁴ _{NG}	Action ³ Junior & Évolutif	Action ⁵ & Action 5 Rigid
Potences et palettes							
<p>Potence 80°escamotable intérieur / extérieur et amovible Livré avec sangle talonnière UL : 330 à 460 mm</p>				CEB0510 CEH0510 CEI0510 CES0510 CEPO510 CET0510 CEU0510 CEV0510 CEB0560 CEH0560 CEI0560 CES0560 CEPO560 CET0560 CEU0560 CEV0560	CKB0390 CKH0390 CKG0390 CKB0440 CKH0440 CKG0440		
<p>Potence 80° Junior escamotable intérieur / extérieur et amovible Tube court : UL = 220 à 320 mm Tube long : UL = 300 à 450 mm</p>						CNB0510 CNC0510 CNB0512 CNC0512 CNB0560 CNC0560 CNB0562 CNC0562	
<p>Potence 80° Junior escamotable intérieur / extérieur et amovible Montée à 30° d'abduction Tube court : UL = 220 à 320 mm Tube long : UL = 300 à 450 mm</p>						CNB0511 CNC0511 CNB0513 CNC0513 CNB0561 CNC0561 CNB0563 CNC0563	
<p>Potence 90° Junior escamotable intérieur / extérieur et amovible, noir (UL = 125 mm à 260 mm)</p>						CNB0505 CNC0505 CNB0555 CNC0555	

Potences et palettes :






		Action ¹ R	Action ² NG Action ² Transit	Action ³ NG Family	Action ⁴ NG	Action ³ Junior & Évolutif	Action ⁵ & Action 5 Rigid
Potences et palettes							
Repose-jambe REA réglable en inclinaison 0°-75° avec appui-mollet rembourré réglable en hauteur et en profondeur, UL réglable de 350 mm à 580 mm				CEB0520 CEH0520 CEI0520 CEG0520 CES0520 CEP0520 CET0520 CEU0520 CEV0520 CEB0570 CEH0570 CEI0570 CEG0570 CES0570 CEP0570 CET0570 CEU0570 CEV0570	CKB0400 CKH0400 CKG0400 CKB0450 CKH0450 CKG0450		SJE3040 SJC3040 SJE3140 SJC3140
Potence 70° - Uniquement en noir							SJC3010 SJC3110 SJE3010 SJE3110
Potence 90° - Uniquement en noir					CKG0425 CKG0460		SJE3030 SJC3030 SJE3130 SJC3130
Potence 80°escamotable intérieur/extérieur et amovible avec bras soudé. Livré avec sangle talonnière UL : 330 à 455 mm							SJE3020 SJC3020 SJE3120 SJC3120
Repose-jambe standard avec palette réglable en inclinaison et en profondeur, droit ou gauche. UL : 400 à 475 mm							

<p>Repose-jambe Junior inclinable de 0° à 80°, escamotable intérieur / extérieur et amovible, avec appui-mollet rembourrée Tube court : UL = 235 à 295 mm Tube long : UL = 275 à 375 mm</p>						<p>CNB0520 CNC0520 CNB0530 CNC0530 CNB0570 CNC0570 CNB0580 CNC0580</p>	
<p>Support amputé (l'utilisation de roulettes anti-basculer est conseillée, potence 80° avec palette fixe offerte)</p>				<p>CEB0545 CEH0545 CEI0545 CES0545 CEP0545 CET0545 CEU0545 CEV0545 CEB0595 CEH0595 CEI0595 CES0595 CEP0595 CET0595 CEU0595 CEV0595</p>	<p>CKB0420 CKH0420 CKG0420 CKB0470 CKH0470 CKG0470</p>		<p>SJE3050 SJC3050 SJE3150 SJC3150</p>

Palettes :

		Action ¹ R	Action ² _{NG} Action ² Transit	Action ³ _{NG} Family	Action ⁴ _{NG}	Action ³ Junior & Évolutif	Action ⁵ & Action 5 Rigid
Palettes							
Réglable en inclinaison et en profondeur sur 50 mm (et en largeur si commandé avec repose-jambe)				CEB0610 CEH0610 CEI0610 CEG0610 CES0610 CEP0610 CET0610 CEU0610 CEV0610 CEB0630 CEH0630 CEI0630 CEG0630 CES0630 CEP0630 CET0630 CEU0630 CEV0630	CKB0490 CKH0490 CKG0490 CKB0510 CKH0510 CKG0510	CNB0605 CNC0605 CNB0625 CNC0625 CNB0610 CNB0630 CNC0610 CNC0630	SJE3210 SJC3210 SJE3310 SJC3310
Fixe et relevable				CEB0600 CEH0600 CEI0600 CES0600 CEP0600 CET0600 CET0600 CEU0600 CEV0600 CEB0620 CEB0620 CEI0620 CES0620 CEP0620 CET0620 CEU0620 CEV0620	CKB0480 CKH0480 CKG0480 CKB0500 CKH0500 CKG0500	CNB0600 CNC0600 CNB0620 CNC0620	
Monobloc réglable en profondeur, en angle et totalement relevable				CEB0611 CEH0611 CEI0611 CES0611 CEP0611 CET0611 CEU0611	CKB0491 CKH0491 CKG0491		SJC3220 SJE3220
Palette monobloc évolutive Junior, réglable en profondeur, en angle, en largeur, et totalement relevable						CNC0611 CNB0611	





Accoudoirs :

					<i>Action¹ R</i>	<i>Action² NG Action² Transit</i>	<i>Action³ NG Family</i>	<i>Action⁴ NG</i>	<i>Action³ Junior & Évolutif</i>	<i>Action⁵ & Action 5 Rigid</i>
Accoudoirs										
Amovible et réglable en hauteur en continu de 200 à 250 mm - Manchette courte							CEB0640 CEH0640 CES0640 CEP0640 CEB0740 CEH0740 CES0740 CEP0740		CNB0640 CNC0640 CNB0740 CNC0740	SJC4010 SJC4110 SJE4010 SJE4110
Amovible et réglable en hauteur en continu de 200 à 280 mm- Manchette longue							CEB0650 CEH0650 CES0650 CEP0650 CEB0750 CEH0750 CES0750 CEP0750			SJC4020 SJC4120 SJE4020 SJE4120
Amovible et réglable en hauteur en continu de 200 mm à 280 mm - gouttière étroite courte (330 mm) sans rotation										
Amovible et réglable en hauteur de 150 à 250 mm Protège-vêtements Junior (n°1) Manchette 50 ou 60 mm									CNB0645 CNC0645 CNB0646 CNC0646 CNB0745 CNC0745 CNB0746 CNC0746	
RIO , amovible et réglable en hauteur en continu de 200 à 280 mm Manchette courte								CKB0520 CKH0520 CKG0520 CKB0580 CKH0580 CKG0580		

Accoudoirs :

		Action ¹ R	Action ² NG Action ² Transit	Action ³ NG Family	Action ⁴ NG	Action ³ Junior & Évolutif	Action ⁵ & Action 5 Rigid
Accoudoirs							
Relevable et amovible, réglable en hauteur de 170 à 295 mm – gouttière étroite courte (330 mm) sans rotation avec découpe protège vêtements et poignée d'appui ergonomique				CET0672 CET0772 CES0672 CES0772 CEU0672 CEU0772 CEI0672 CEI0772 CEG0672 CEG0772			
Relevable et amovible, réglable en hauteur de 170 à 295 mm - gouttière étroite longue (430 mm) sans rotation réglable en profondeur sans outil, découpe protège vêtements et poignée d'appui ergonomique				CEV0675 CEV0775			
Amovible et réglable en hauteur en continu de 200 à 280 mm – gouttière étroite courte (330 mm) sans rotation				CES0656 CES0756			
Gouttière concave HÉMI avec appui palmaire au choix				CEP0657 CEP0757 CES0657 CES0757 CEI0657 CEI0757	CKB0532 CKH0532 CKH0592		
Gouttière concave HÉMI avec appui palmaire au choix				CEP0677 CEP0777 CES0677 CES0777 CEI0677 CEI0777			
Appui palmaire plat et ambidextre				CEP0662 CEP0762			
Appui palmaire bombé et ambidextre				CEP0664 CEP0764			
Appui palmaire à corne courbé droit				CEP0666 CEP0766			
RIO , amovible et réglable en hauteur en continu de 200 à 280 mm Manchette longue					CKB0530 CKH0530 CKB0590 CKH0590		

Accoudoirs :




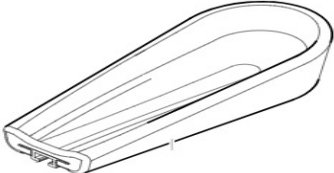
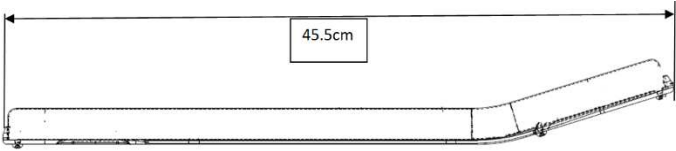
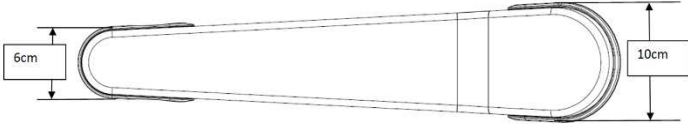
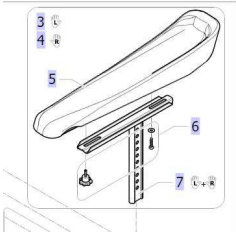
		Action ¹ R	Action ² NG Action ² Transit	Action ³ NG Family	Action ⁴ NG	Action ³ Junior & Évolutif	Action ⁵ & Action 5 Rigid
Accoudoirs							
Cranté relevable et amovible avec poignée d'appui ergonomique, hauteur 230 mm (n°2) Manchette courte				CEB0660 CEH0660 CEI0660 CEP0660 CES0660 CET0660 CEU0660 CEB0760 CEH0760 CEI0760 CEP0760 CES0760 CET0760 CEU0760	CKG0537 CKB0537 CKH0537 CKG0597 CKB0597 CKH0597		SJC4030 SJC4130 SJE4030 SJE4130
RIO, amovible et réglable en hauteur en continu de 200 mm à 280 mm – gouttière étroite courte (330 mm) sans rotation					CKH0531 CKH0591 CKG0531 CKG0591		
Cranté relevable et amovible avec poignée d'appui ergonomique, hauteur 230 mm (n°2) Manchette longue				CEB0670 CEH0670 CEI0670 CES0670 CET0670 CEP0670 CEU0670 CEB0770 CEH0770 CEI0770 CES0770 CET0770 CEP0770 CEU0770	CKG0538 CKB0538 CKH0538 CKG0598 CKB0598 CKH0598		SJC4040 SJC4140 SJE4040 SJE4140
Relevable et amovible, réglable en hauteur de 170 à 295 mm (n°3) Manchette courte largeur entre protège-vêtements = largeur d'assise + 5 mm				CEB0680 CEH0680 CEI0680 CES0680 CET0680 CEU0680 CEP0680 CEB0780 CEH0780 CEI0780 CES0780 CET0780 CEU0780 CEP0780	CKB0539 CKH0539 CKB0599 CKH0599		

Relevable et amovible, réglable en hauteur de 170 à 295 mm (n°3) Manchette longue réglable en profondeur avec découpe protège vêtements et poignée d'appui ergonomique				CEB0690 CEH0690 CEI0690 CES0690 CET0690 CEU0690 CEP0690 CEB0790 CEH0790 CEI0790 CES0790 CEF0790 CET0790 CEU0790 CEP0790	CKB0540 CKH0540 CKB0600 CKH0600		
Amovible, réglable en hauteur de 210 à 345 mm et en profondeur (n°4) Manchette courte Largeur entre protège-vêtements = largeur d'assise + 5 mm				CEB0695 CEH0695 CES0695 CEP0695 CEB0795 CEH0795 CES0796 CEF0795 CEP0795	CKB0533 CKH0533 CKG0533 CKB0593 CKH0593 CKG0593		
Amovible, réglable en Hauteur de 210 à 345 mm et en profondeur (n°4) Manchette longue Largeur entre protège-vêtements = largeur d'assise + 5 mm				CEB0696 CEH0696 CES0696 CES0796 CEP0696 CEB0796 CEH0796 CEP0796	CKB0536 CKH0536 CKG0536 CKB0596 CKH0596 CKG0596		
Amovible, réglable en hauteur et en profondeur, manchette Confort , revêtement PU bi-extensible noir TR26				CEG0691 CEG0791			
Amovible, réglable en hauteur et en profondeur, gouttière étroite longue (430 mm) sans rotation – uniquement pour version Confort				CEG0697 CEG0797			
Relevable et amovible, réglable en hauteur de 170 à 295 mm – gouttière étroite courte avec découpe protège vêtements et poignée d'appui ergonomique					CKH0543 CKH0603		
Relevable et amovible, réglable en hauteur de 170 à 295 mm avec découpe protège vêtements et poignée d'appui ergonomique – gouttière concave Hémi avec appui palmaire au choix					CKH0544 CKH0604		


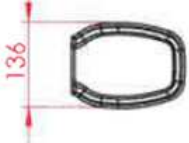
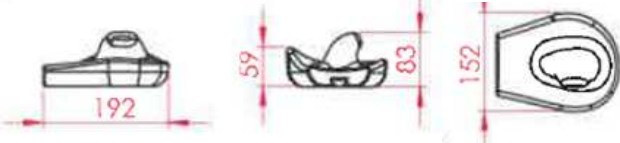
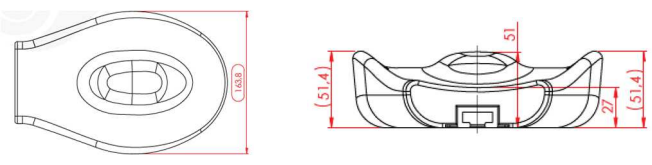
Accoudoirs :

		<i>Action¹ R</i>	<i>Action² NG Action² Transit</i>	<i>Action³ NG Family</i>	<i>Action⁴ NG</i>	<i>Action³ Junior & Évolutif</i>	<i>Action⁵ & Action 5 Rigid</i>
Accoudoirs							
Amovible et réglable en hauteur – gouttière étroite courte (330 mm) sans rotation				CES0698 CES0798 CEI0698 CEI0798	CKB0535 CKB0595 CKG0535 CKG0595		
Gouttière à rotation latérale indexée, réglable en hauteur de 210 à 345 mm et en profondeur (n°4) Largeur entre protège-vêtements = largeur d'assise + 5 mm				CEB0732 CEH0732 CEI0732 CEG0732 CES0732 CEP0732 CEB0832 CEH0832 CEI0832 CEG0832 CES0832 CEP0832	CKB0555 CKH0555 CKB0615 CKH0615		
Garde-boue amovible et réglable en hauteur (n°6)				CEB0738 CES0738 CEP0738 CEB0838 CES0838 CEP0838	CKB0556 CKB0616	CNB0650 CNC0650 CNB0750 CNC0750	
Accoudoir tube escamotable avec capitonnage 230 mm, réglable en hauteur sur 100 mm par pas de 25 mm, livré avec garde-boue				CES0739 CES0839			SJC4050 SJC4150 SJE4050 SJE4150
Protège-vêtements Junior réglable en hauteur						CNB0655 CNC0655 CNB0755 CNC0755	

Manchettes :

Manchettes	
<p>Sur Action1R, manchette courte avec inserts métallique (2 positions possibles) Epaisseur de la manchette : 20 mm Longueur : 310 mm Largueur : 36 mm</p>	
<p>Sur Action2NG, Action3NG et Action4NG Manchette longue Epaisseur de la manchette : 33 mm Hauteur : 58 mm Longueur : 380 mm</p>	<p>Manchette Longue</p> 
<p>Sur Action2NG, Action3NG et Action4NG, Manchette courte Epaisseur de la manchette : 33 mm Hauteur : 58 mm Longueur : 280 mm</p>	<p>Manchette courte</p> 
<p>Sur Action3NG et Action4NG, Manchette hémi Epaisseur de la manchette : 30 mm Hauteur : 105 mm Longueur : 460 mm</p>	
<p>Sur Action3NG et Action4NG Manchette confort Longueur : 460 mm</p>	
<p>Sur Action3NG et Action4NG Manchette confort Largeur à l'avant : 60 mm Largeur à l'arrière : 100 mm</p>	
<p>Sur Action3NG RC Plus Gouttière étroite longue sans rotation Longueur : 430 mm Largeur à l'avant : 65 mm Largeur à l'arrière : 85 mm</p>	

DIMENSIONS DES MANCHETTES D'ACCOUDOIRS GAMME ACTION







<p>Sur Action3_{NG} Hémi, manchette gouttière concave Hémi, partie arrière coudière</p>	
<p>Sur Action3_{NG} Hémi, appui palmaire plat pour manchette gouttière concave Hémi</p>	
<p>Sur Action3_{NG} Hémi, appui palmaire à corne pour manchette gouttière concave Hémi</p>	
<p>Sur Action3_{NG} Hémi, appui palmaire bombé pour manchette gouttière concave Hémi</p>	

Option d'assise :

		Action ¹ R	Action ² NG Action ² Transit	Action ³ NG Family	Action ⁴ NG	Action ³ Junior & Évolutif	Action ⁵ & Action 5 Rigid
Coussins							
Coussin d'assise en mousse 5 cm – housse en nylon avec base antidérapante Profondeur 400, 450 ou 500 mm				CEH0849 CEI0849 CET0849 CEV0849			
Coussin d'assise Flo-tech Image (gel) – Profondeur 400 ou 450 mm Poids utilisateurs max : 140 kg				CEB0873 CEH0873 CEI0873 CEP0873 CET0873 CEU0873 CES0873	CKB0661 CKH0661 CKG0661		SJC5020 SJE5020
Coussin d'assise Flo-tech Contour Visco NG – Profondeur 400 ou 450 mm				CEH0871 CEI0871 CEG0871 CES0871 CEP0871 CET0871 CEU0871 CEV0871	CKB0681 CKH0681 CKG0681		SJC5010 SJE5010
Coussin Solution Xtra Épaisseur 55 mm				CEB0874 CEU0874 CEP0874 CES0874 CEI0874	CKB0691 CKH0691 CKG0691		SJC5040 SJE5040
Coussin Matrx Libra Épaisseur 70 mm				CEB0876 CET0876 CEU0876 CEP0876 CES0876 CEI0876	CKB0693 CKH0693 CKG0693		SJC5044 SJE5044
Coussin Classic Visco , plat, réversible, épaisseur : 75 mm, poids max utilisateur 100 kg (50 kg pour la plus petite taille)				CE*0853 CE*0854 CE*855 CE*0856	CK*0657 CK*0663 CK*0664 CK*0665		SJ*5006 SJ*5007 SJ*5008 SJ*5009
Coussin d'assise Flo-tech Lite épaisseur 55 mm				CEB0869 CEU0869 CEP0869	CKB0659 CKH0659		SJC5030 SJE5030

		Action ¹ R	Action ² NG Action ² Transit	Action ³ NG Family	Action ⁴ NG	Action ³ Junior & Évolutif	Action ⁵ & Action 5 Rigid
Coussins							
Coussin Vicair Active O2 – hauteur 60 mm livré avec deux housses				CEB0884 CEP0884 CES0884 CEI0884	CKB0696 CKH0696 CKG0696		
Coussin Vicair Active O2 – hauteur 90 mm livré avec deux housses				CEB0885 CEP0885 CES0885 CEI0885	CKB0697 CKH0697 CKG0697		
Vicair Adjuster O2 – hauteur 100 mm, livré avec deux housses type Charlotte				CEB0886 CEP0886 CES0886 CEI0886	CKB0698 CKH0698 CKG0698		
Vicair Vector O2 – hauteur 100 mm, livré avec deux housses type Charlotte				CEB0887 CEP0887 CES0887 CEI0887	CKB0699 CKH0699 CKG0699		
Coussin d'assise <i>Essential Junior</i> bi-densité épaisseur 50 mm						CNB0362 CNC0362	
Vicair Vector Junior O2 – épaisseur 60 mm						CNB0363 CNC0363	
Base rigide				CEB0852 CEI0852 CEH0852 CES0852 CEP0852 CET0852 CEU0852 CEV0852	CKB0656 CKH0656		SJC5090 SJE5090

Appui-tête :

					<i>Action¹ R</i>	<i>Action² NG Action² Transit</i>	<i>Action³ NG Family</i>	<i>Action⁴ NG</i>	<i>Action³ Junior & Évolutif</i>	<i>Action⁵ & Action 5 Rigid</i>
Appui-tête										
Appui-tête avec réglage latéral et oreillettes réglables – livré avec tendeur de dossier				CEB0906 CEH0906 CEI0906 CEG0906 CES0906 CEP0906 CET0906 CEU0906 CEV0906				CKB0717 CKH0717 CKG0717		
Appui-tête multi-réglable. Livré avec tendeur de dossier sur A3 Junior et avec barre de poussée sur A3 Junior Evolutif									CNB0860 CNC0860	
Appui-joue avec réglage latéral et oreillettes longues réglables.				CEB0907 CEH0907 CEI0907 CEG0907 CES0907 CEP0907 CET0907 CEU0907 CEV0907				CKB0718 CKH0718 CKG0718	CNB0865 CNC0865	
Appui-tête Matrix Elan avec coussin standard 6" housse noire respirante et support d'appui-tête multi-réglable.									CNB0866 CNC0866	
Cale-tronc multi-réglable, housse Revêtement PU bi-extensible noir TR26, la paire				CEG0881						
Cale-tronc pour dossier réglable en tension (la paire) (dimensions du coussin : largeur : 35 mm, hauteur : 115 mm, profondeur : 130 mm)				CEB0882 CEH0882 CEI0882 CES0882 CEP0882 CET0882 CEV0882				CKB0721 CKH0721		






Appui-tête :

		Action ¹ R	Action ² _{NG} Action ² Transit	Action ³ _{NG} Family	Action ⁴ _{NG}	Action ³ Junior & Évolutif	Action ⁵ & Action 5 Rigid
Appui-tête							
Appui-nuque - Livré avec tendeur de dossier				CEB0905 CEH0905 CEI0905 CEG0905 CES0905 CEP0905 CET0905 CEU0905 CEV0905	CBK0716 CKH0716 CKG0716		
Cale tronc fixes (la paire) pour dossier Matrix Mini (H 115 mm X l 76 mm)						CNB0868 CNC0868	
Sangle appui-mollet ajustable				CEB0930 CEH0930 CEI0930 CES0930 CEP0930 CET0930 CEU0930 CEV0930	CKB0760 CKH0760 CKG0760	CNB0880 CNC0880	SJC5400 SJE5400
Tube porte-palette long, distance toile d'assise –palette de 440 à 510 mm.				CEB0935 CEH0935 CEI0935 CEG0935 CES0935 CEP0935 CET0935 CEU0935 CEV0935	CKB0770 CKH0770 CKG0770		
Palettes montées haut – UL courts (200 - 400 mm si palettes fixes, 250 - 380 mm si palettes réglables)				CEB0936 CEH0936 CEI0936 CES0936 CEP0936 CET0936 CEU0936 CEV0936	CKB0771 CKH0771		








Appui-tête & Autres options :

		Action ¹ R	Action ² NG Action ² Transit	Action ³ NG Family	Action ⁴ NG	Action ³ Junior & Évolutif	Action ⁵ & Action 5 Rigid
Appui-tête							
Tendeur de dossier rigide et fixe				CEB0940 CEH0940 CEI0940 CES0940 CEP0940 CET0940	CKB0780 CKH0780	CNB0902	SJE5600
Tendeur de dossier pliant				CEB0945 CEH0945 CEI0945 CES0945 CEP0945 CET0945	CKB0782 CKH0782		SJC5500 SJE5500
Appui-tête Matrx avec coussin Soft largeur 255 mm – livré avec fixation				CES0908 CEP0908 CEU0908	CKG0719		SJC5650 SJE5650
Autres options :							
Kit Stabilizer – Elargisseur de voie avant de + 10 cm						CNB0881 CNC0881	
Kit Maximizer pour palettes réglables en profondeur et inclinaison – augmente le réglage en profondeur de 50 mm						CNB0886 CNC0886	
Pack de 2 repose-jambes réglables 0-80° avec appui-mollet rembourré et palettes réglables						CNB0890 CNC0890	
Pack de 2 repose-jambes réglables 0-80° avec sangle appui-mollet et palettes réglables						CNB0900 CNC0900	
Maintiens de cheville Bodypoint ouverte à boucle, ajustables sur le côté, Small (la paire)						CNB0875 CNC0875	








Couleurs :

		Action ¹ R	Action ² NG Action ² Transit	Action ³ NG Family	Action ⁴ NG	Action ³ Junior & Évolatif	Action ⁵ & Action 5 Rigid
Couleurs							
Gris Ardoise				CEB0961 CEH0691 CEI0961 CEG0961 CES0961 CEP0961 CET0961 CEU0961 CEV0961	CKB0801 CKH0801 CKG0801		SJC6060 SJE6060
Moka			 Uniquement sur l'Action 2 Transit Lite				
Blanc Perle				CEB0964 CEH0964 CEI0964 CEG0964 CES0964 CEP0964	CKB0804 CKH0804 CKG0804	CNB0952 CNC0952	SJC6000 SJE6000
Bleu Acqua				CES0972 CEW0972	CKB0815 CKH0815 CKG0815		
Noir Brillant				CEB0980 CEH0980 CEI0980 CEG0980 CES0980 CEP0980	CKB0820 CKH0820 CKG0820		SJC6010 SJE6010
Gris Argent			 Uniquement sur l'Action 2 NG				
Bleu Polaire						CNB0956 CNC0956	
Rose Bonbon						CNB0957 CNC0957	

Couleurs :

		Action ¹ R	Action ² NG Action ² Transit	Action ³ NG Family	Action ⁴ NG	Action ³ Junior & Évolutif	Action ⁵ & Action 5 Rigid
Couleurs							
Vert Electrique				CES0965	CKB0806 CKG0806 CKH0806		SJC6040 SJE6040
Jaune Ardent						CNB0955 CNC0955	
Rouge Mat				CEB0969 CEI0969 CEG0969 CES0969 CEP0969 CET0969 CEU0969 CEV0969	CKB0811 CKH0811 CKG0811	CNB0954 CNC0954	
Noir Mat				CEB0966 CEI0966 CEG0966 CES0966 CEP0966 CET0966 CEU0966 CEV0966	CKB0807 CKH0807 CKG0807	CNB0953 CNC0953	SJC6070 SJE6070
Bleu ultramarin				CEB0974 CET0974 CEU0974 CEV0974 CEP0974 CES0974 CEI0974	CKB0816 CKH0816 CKG0816	CNB0959 CNC0959	SJC6015 SJE6015
Violet Hypnotique				CES0968 CEW0968	CKB0817 CKH0817 CKG0817		SJC6045 SJE6045
Coloris Spécial				CEB0991 CEI0991 CEG0991 CES0991 CEP0991 CET0991 CEU0991 CEV0991	CKB0821 CKG0821 CKH0821	CNB0991 CNC0991	SJC6099 SJE6099





Roues avant :

					<i>Action¹ R</i>	<i>Action² NG Action² Transit</i>	<i>Action³ NG Family</i>	<i>Action⁴ NG</i>	<i>Action³ Junior & Évolutif</i>	<i>Action⁵ & Action 5 Rigid</i>
Roues avant										
8" x 1.1/4" Pneumatique noir				CEB1005 CEH1005 CEI1005 CEG1005 CES1005 CEP1005				CKB0845 CKH0845		
8" x 1.1/4" Bandage noir				CEB1010 CEH1010 CEI1010 CEG1010 CES1010 CEP1010				CKB0850 CKH0850 CKG0850		
8" x 2" Bandage noir				CEB1030 CEH1030 CEI1030 CES1030 CEP1030				CKB0870 CKG0870 CKH0870		
6" x 1.1/4" Bandage noir standard				CEB1050 CEH1050 CEI1050 CEG1050 CES1050 CEP1050 CET1050 CEU1050 CEV1050				CKB0890 CKH0890		
7" Bandage noir standard										







Roues avant :

		<i>Action¹ R</i>	<i>Action² NG Action² Transit</i>	<i>Action³ NG Family</i>	<i>Action⁴ NG</i>	<i>Action³ Junior & Évolutif</i>	<i>Action⁵ & Action 5 Rigid</i>
Roues avant							
6" x 1.1/4" Bandage noir soft				CEB1035 CEH1035 CEI1035 CEG1035 CES1035 CEP1035 CET1035 CEU1035 CEV1035	CKB0895 CKH0895		SJC7080
5,5" x 1.3/4" Bandage noir soft				CEB1056 CEH1056 CES1056 CEP1056 CET1056 CEU1056 CEV1056	CKB0905		SJC7070 SJE7070
5" x 1" Bandage noir				CEB1054 CEG1054 CES1054 CEP1054	CKB0925 CKH0925	CNB0999 CNC0999	SJC7055 SJE7055
4" x 1.1/4" Bandage noir							SJC7000 SJE7000
5" x 1" Bandage lumineux						CNB1001 CNC1001	
5" x 1.3/4" Bandage noir						CNB1007 CNC1007	
6" x 1.3/8" Bandage noir Soft, jantes aluminium							SJC7100
7" x 1.1/4" Bandage noir							SJC7110






Diamètre roues arrière :

		Action ¹ R	Action ² _{NG} Transit	Action ³ _{NG} Family	Action ⁴ _{NG}	Action ³ Junior & Évolatif	Action ⁵ & Action 5 Rigid
Diamètre roues arrière							
12"			△	CEF1062 CEG1062 CEB1062	CKB0942		
20"				CEB1064 CEG1064 CEP1064 CEQ1064 CES1064 CEW1064	CKB0944	CNB1020 CNC1020	
22"				CEB1066 CEG1066 CEH1066 CEP1066 CES1066 CET1066 CEU1066 CEV1066	CKB0946 CKG0946 CKH0946	CNB1030 CNC1030	SJC7200 SJE7200
24"			●	CEB1068 CEG1068 CEH1068 CEI1068 CEP1068 CES1068 CET1068 CEU1068 CEV1068	CKB0948 CKG0948 CKH0948		SJC7230 SJE7230 SJC7240 SJE7240
25"							SJC7250 SJE7250

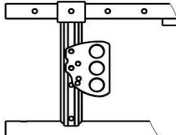
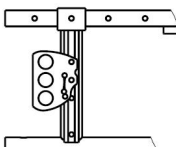
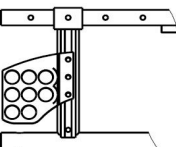
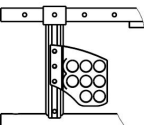

Type de roues arrière :

		Action ¹ R	Action ² NG Action ² Transit	Action ³ NG Family	Action ⁴ NG	Action ³ Junior & Évolutif	Action ⁵ & Action 5 Rigid
Type de roues arrière							
Standard (moyeu noir, jante grise et rayons gris)				CEB1071 CEG1071 CEI1071 CEP1071 CES1071 CET1071 CEU1071 CEV1071	CKB0961	CNB1040 CNC1040	
Renforcée (moyeu gris, jante grise, et rayons gris renforcés en acier)				CEB1072 CEG1072 CEP1072 CES1072 CET1072 CEU1072 CEV1072	CKB0962 CKG0962	CNB1045 CNC1045	
Frein tambour (moyeu frein tambour gris, jante grise et rayons gris renforcés en acier)				CEB1073 CEG1073 CEF1073 CEP1073 CES1073	CKB0963 CKG0963	CNB1050 CNC1050	
Composite (moyeu et jante en composite noir)				CEB1074 CEG1074 CEP1074 CES1074	CKB0964	CNC1060	
Actives (moyeu noir, jante noire et 24 rayons noir, rayonnage radial)				CES1076			
Double mains-courantes (moyeu noir, et rayons gris avec système de double mains-courantes)				CEG1075 CEH1075 CEP1075	CKH0965		



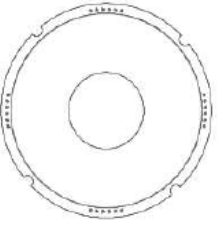




Type de revêtement roues arrière & main courante :

		Action ¹ R	Action ² NG Action ² Transit	Action ³ NG Family	Action ⁴ NG	Action ³ Junior & Évolatif	Action ⁵ & Action 5 Rigid
Type de revêtement roues arrière							
Bandage noir 1.3/8" – 35 mm				CEB1082 CEF1082 CEG1082 CEH1082 CEI1082 CEP1082 CES1082 CET1082 CEU1082 CEV1082	CKB0972 CKG0972 CKH0972	CNB1120 CNC1120	SJC7302 SJE7302
Pneumatique noir à crampons 1.3/8" – 35 mm				CEB1084 CEG1084 CEI1084 CEP1084 CES1084 CET1084 CEU1084 CEV1084	CKB0974 CKG0974	CNB1130 CNC1130	SJC7304 SJE7304
Pneumatique gris / noir fin et lisse – moyenne pression 1" – 25 mm				CEB1088 CEG1088 CEH1088 CEP1088 CES1088 CET1088 CEU1088 CEV1088	CKB0978 CKG0978 CKH0978		SJC7315 SJE7315
Pneumatique <i>Schwalbe Marathon Plus</i> 1" – 25 mm				CES1092			
Pneumatique <i>noir Maxxis Alpha Protect</i> 1" – 25 mm							SJC7320 SJE7320
Main courante							
Aluminium anodisé (1)				CEB1140 CEG1140 CES1140 CEP1140 CET1140 CEU1140 CEV1140	CKB1020 CKG1020	CNB1140 CNC1140	SJC7400 SJE7400
Noires, plastique anti-dérapant (2)				CEB1150 CEG1150 CES1150 CEP1150 CET1150 CEU1150	CKB1030 CKG1030	CNB1141 CNC1141	SJC7420 SJE7420
Acier inoxydable				CEB1151 CEP1151 CES1151	CKB1010 CKG1010	CNB1142 CNC1142	SJC7410 SJE7410

Position axes des roues arrière :

		<i>Action¹ R</i>	<i>Action² NG Action² Transit</i>	<i>Action³ NG Family</i>	<i>Action⁴ NG</i>	<i>Action³ Junior & Évolutif</i>	<i>Action⁵ & Action 5 Rigid</i>
Position axes des roues arrière							
Position Standard				CEB1190 CEH1190 CEG1190 CES1190 CEP1190	CKB1060 CKG1060 CKH1060	CNB1190 CNC1190	SJC7630 SJE7630
Position reculée (axes 25 mm devant les tubes de dossier)				CEB1200 CEH1200 CEI1200 CEG1200 CES1200 CEP1200	CKB1070 CKH1070 CKG1070	CNB1200 CNC1200	
Position très reculée (axes 25 mm derrière les tubes de dossier – de série avec dossier inclinable)				CEB1201 CES1201 CEP1201	CKB1075 CKH1075 CKG1075		
Position médiane							SJC7620 SJE7620
Position avancée					CKB1055 CKH1055 CKG1055		
Position active	<i>Visuel indisponible</i>			CEB1185 CES1185 CEP1185			SJC7610
Position très active	<i>Visuel indisponible</i>						SJC7600
Position confort	<i>Visuel indisponible</i>					CNB1195 CNC1195	
Position double déport arrière (60 mm à l'arrière des cannes de dossier)	<i>Visuel indisponible</i>					CNB1201 CNC1201	
Position standard. Axes 90 mm devant les cannes de dossier pour Action NG 3 RC				CET1195 CEU1195 CEV1195			






Options de châssis :

		Action ¹ R	Action ² NG Action ² Transit	Action ³ NG Family	Action ⁴ NG	Action ³ Junior & Évolutif	Action ⁵ & Action 5 Rigid
Options de châssis							
Pompe et support				CEH1230 CEG1230 CEU1230 CEV1230			
Protège-rayons noirs La paire				CEB1260 CES1260 CEP1260 CET1260 CEU1260 CEV1260	CKB1110 CKG1110		SJC8000 SJE8000
Protège-rayons transparents				CEB1261 CES1261 CEP1261 CET1261 CEU1261 CEV1261	CKB1111 CKG1111	CNB1253 CNC1253	
Protège-rayons Pixels						CNB1254 CNC1254	
Protège-rayons Flocons de neige						CNB1255 CNC1255	
Protège-rayons Coloriez-moi						CNB1256 CNC1256	
Ecarteur de fourches La paire				CEB1241 CEH1241 CEI1241 CEG1241 CEV1241 CES1241 CEP1241 CET1241 CEU1241	CKB1101 CKH1101 CKG1101		






Freins :

		Action ¹ R	Action ² NG Action ² Transit	Action ³ NG Family	Action ⁴ NG	Action ³ Junior & Évolutif	Action ⁵ & Action 5 Rigid
Freins							
Freins à pousser à poignée escamotable (avec ou sans extension)				CEB1270 CEH1270 CEI1270 CEG1270 CES1270 CEP1270	CKB1120 CKH1120 CKG1120	CNC1270 CNB1270	SJC8100 SJC8120 SJE8100 SJE8120
Freins à tirer à poignée escamotable (avec ou sans extension)				CEB1275 CEH1275 CEI1275 CEG1275 CES1275 CEP1275	CKB1125 CKH1125 CKG1125	CNC1275 CNB1275	SJC8110 SJC8130 SJE8110 SJE8130
Freins tambour, tierce-personne, avec freins à pousser				CEB1280 CEH1280 CEI1280 CEG1280 CES1280 CEP1280	CKB1130 CKG1130	CNC1280 CNB1280	SJC8160 SJE8160
Extension de frein, la paire					CKG1220 CKB1220 CKH1220		
Freins à câble à commande unilatérale à droite ou à gauche				CEB1320 CEH1320 CEG1320 CES1320 CEP1320 CEB1330 CEH1330 CEG1330 CES1330 CEP1330	CKB1150 CKH1150 CKB1160 CKH1160		
Freins à tirer par câble Action 3 NG RC				CET1272 CEU1272 CEV1272			








Options de sécurité :

		Action ¹ R	Action ² NG Action ² Transit	Action ³ NG Family	Action ⁴ NG	Action ³ Junior & Évolutif	Action ⁵ & Action 5 Rigid
Options de sécurité							
Kit de transport, ceinture de maintien à boucle incluse.				CEB1345 CEH1345 CEI1345 CES1345 CEP1345 CEV1345 CET1345	CKB1175 CKH1175 CKG1175	CNB1345 CNC1345	SJE8200 SJC8200
Ceinture de maintien à boucle				CEB1360 CEH1360 CEI1360 CES1360 CEP1360 CEV1360 CET1360	CKB1190 CKH1190 CKG1190		SJC8300 SJE8300
Ceinture de Hanche 2 points BodyPoint ® Medium ou Large				CEB1361 CEI1361 CEH1361 CES1361 CEP1361 CEB1362 CEI1362 CEH1362 CES1362 CEP1362	CKB1189 CKG1189 CKH1189 CKB1192 CKG1192 CKH1192	CNB1362 CNC1362	
Ceinture de Hanche 4 points BodyPoint ® Medium ou Large				CEB1363 CEI1363 CEH1363 CES1363 CEP1363 CEB1364 CEI1364 CEH1364 CES1364 CEP1364	CKB1193 CKG1193 CKH1193 CKB1194 CKG1194 CKH1194	CNB1364 CNC1364	
Roulettes de transfert 4"				CEB1365 CEP1365 CES1365		CNB1375 CNC1375	





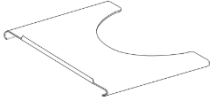
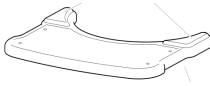
Options de sécurité :

		Action ¹ R	Action ² NG Action ² Transit	Action ³ NG Family	Action ⁴ NG	Action ³ Junior & Évolutif	Action ⁵ & Action 5 Rigid
Options de sécurité							
Roulette anti-bascule Changer la photo bien prendre roulettes anti-bascule Action 2				CEB1370 CEH1370 CEI1370 CES1370 CEP1370	CKB1195 CKH1195 CKB1196 CKG1196		SJC8500 SJC8550 SJE8500 SJE8550
Roulette anti-bascule avec tube basculeur, la paire				CEB1375 CEH1375 CEI1375 CEG1375 CEP1375 CES1375	CKB1200 CKH1200 CKG1200	CNB1370 CNC1370	
Kit réflecteurs – roues et châssis – roues rayonnées uniquement				CEB1380 CEH1380 CEI1380 CES1380 CEP1380 CET1380 CEU1480	CKB1210 CKG1210	CNB1380 CNC1380	SJC8600 SJE8600
Extensions de levier de frein, la paire				CEB1390 CEH1390 CEG1390 CES1390 CEP1390	CKB1220 CKH1220	CNB1390 CNC1390	

Options & Accessoires :

		Action ¹ R	Action ² NG Action ² Transit	Action ³ NG Family	Action ⁴ NG	Action ³ Junior & Évolutif	Action ⁵ & Action 5 Rigid
Options & Accessoires							
Porte-canne				CEB1430 CEH1430 CEI1430 CEG1430 CES1430 CEP1430	CKB1240 CKG1240		SJC9000 SJE9000
Tube basculeur				CEB1440 CEH1440 CEI1440 CEG1440 CES1440 CEP1440	CKB1246 CKH1246 CKG1246	CNB1430 CNC1430	SJC9100 SJC9200 SJE9100 SJE9200
Tige porte sérum et support				CEB1451 CEH1451 CEI1451 CES1451 CEP1451 CET1451 CEU1451 CEV1451	CKB1241 CKH1241 CKG1241		
Porte bouteille oxygène livré à 3 droite, diamètre max. de la bouteille : 110 mm. Poids max. 3.6 kg (roulettes anti-basculées recommandées)					CKB1252 CKH1252 CKG1252		
Demi-tablette transparente escamotable à droite ou à gauche				CEB1483 CEB1484 CES1483 CES1484 CEI1483 CEI1484 CET1483 CET1484 CEU1483 CEU1484 CEP1483 CEP1484	CKB1271 CKH1271 CKB1272 CKH1272		

Options & Accessoires :

		Action ¹ R	Action ² NG Action ² Transit	Action ³ NG Family	Action ⁴ NG	Action ³ Junior & Évolutif	Action ⁵ & Action 5 Rigid
Options & Accessoires							
Poignées à pousser Multi-réglables en angle						CNB1426 CNC1426	
Coussin pour demi-tablette droite ou gauche				CES1485 CET1485 CEU1485 CEP1485	CKB1273 CKH1273		
Accessoires							
Tablette réglable en largeur, transparente				CEB1480 CEH1480 CEI1480 CES1480 CET1480 CEU1480 CEP1480	CKB1270 CKH1270 CKG1270	CNB1470	
Tablette escamotable transparente relevable à droite ou à gauche						CNB1471 CNC1471 CNB1472 CNC1472	
Tablette escamotable				CEG1481			



Tel: +33 (0)2 47 62 64 00
Fax: +33 (0)2 47 42 12 24
contactfr@invacare.com
www.invacare.fr

Invacare Poirier SAS
Route de St Roch
37230 Fondettes



© 2026 Invacare International Sarl. Tous droits réservés. Tout a été mis en œuvre pour que le contenu de cette publication soit le plus actuel possible au moment de l'impression. Dans le cadre d'un perfectionnement continu des produits, Invacare se réserve le droit d'entreprendre à tout moment des modifications sur les modèles présentés. Toute utilisation de ce catalogue, dans son intégralité ou par extraits, ainsi que toute reproduction des illustrations sont interdites sans autorisation préalable écrite de la part d'Invacare.